

УДК 339.13
ББК 65.29

О.В. ЧИСТЯКОВА
кандидат экономических наук, доцент
Байкальского государственного университета экономики и права,
г. Иркутск
e-mail: chistyakovaov@mail.ru

АНАЛИЗ РАЗВИТИЯ МАЛОГО ПРЕДПРИНИМАТЕЛЬСТВА В РЕСПУБЛИКЕ БУРЯТИЯ В 2010–2011 гг.*

Проанализирована деятельность предприятий малого бизнеса в Республике Бурятия (без учета микропредприятий). Исследуется динамика роста количества малых предприятий, динамика роста численности работающих и оборота, а также изменение объема инвестиций в основной капитал малых предприятий в 2010–2011 гг. Показано изменение структуры основных показателей деятельности малого бизнеса в Республике Бурятия в 2011 г. в отраслевом разрезе.

Ключевые слова: предпринимательство; малый бизнес; микропредприятия; анализ.

O.V. CHISTYAKOVA
PhD in Economics, Associate Professor,
Baikal State University of Economics and Law, Irkutsk
e-mail: chistyakovaov@mail.ru

ANALYSIS OF SMALL BUSINESS DEVELOPMENT IN THE REPUBLIC OF BURYATIA IN 2010–2011

The article analyses small businesses' performance in the Republic of Buryatia (excluding micro-enterprises). The author studies the growth dynamics of the number of small businesses, the growth dynamics of employment volume and turnover and the changes in investment in fixed assets of small enterprises in 2010–2011. The changes in the structure of key performance indicators of small businesses in the Republic of Buryatia in 2011 across industries are described.

Keywords: entrepreneurship; small business; microenterprises; analysis.

Согласно Стратегии социально-экономического развития Дальнего Востока и Байкальского региона до 2025 г. [2] в Республике Бурятия заложены высокие за 5 лет темпы прироста валового регионального продукта, превышающие аналогичные показатели по Иркутской области. Так в 2015 г. они должны составить 6,6%; 2020 г. — 7,3%; 2025 г. — 6,2%. При этом объем валового регионального продукта по прогнозам увеличится к 2015 г. до

401 275 млн р.; 2020 г. — 883 461 млн р.; 2025 г. — 1 700 769 млн р.

Проанализируем текущее состояние малого бизнеса в Республике Бурятия на основании данных Территориального органа Федеральной службы государственной статистики по Республике Бурятия за 2010–2011 гг. по следующим показателям (табл. 1):

- количество предприятий;
- среднесписочная численность работников;

* Работа выполнена при финансовой поддержке проекта ФБ-10 «Теоретические аспекты формирования стратегии устойчивого экономического роста регионов Сибири в условиях усиления процессов глобализации» (задание Минобрнауки РФ, номер регистрации 6.1830.2011).

- оборот предприятий;
- инвестиции в основной капитал.

В соответствии с Постановлением Правительства РФ «О порядке проведения выборочных статистических наблюдений за деятельностью субъектов малого и среднего предпринимательства» от 16 февраля 2008 г. № 79 при анализе не учитывались микропредприятия: «статистические данные в сфере малого предпринимательства формируются без учета микропредприятий» [1].

Таблица 1

Показатели деятельности малых предприятий в Республике Бурятия (без учета микропредприятий) за 2010–2011 гг.

Показатель	2010	2011	2011 к 2010	
			Абсолютное выражение	%
Количество предприятий	968,0	945,0	-23,0	97,6
Среднесписочная численность работников, чел.	26 900,0	27 181,0	281,0	101,0
Оборот предприятий, млн р.	31 851,4	35 503,4	3 652,0	111,5
Инвестиции в основной капитал, млн р.	478,5	379,5	-99,0	79,3

Составлено по: [2].

За указанный период в Республике Бурятия наблюдается уменьшение малых предприятий (без учета микропредприятий) на 23 единицы, или 2,4% (рис. 1); увеличение численности работников на 281 чел., или 1% (рис. 2); рост оборота малых предприятий (без учета микропредприятий) на 3652 млн р., или 11,5% (рис. 3); снижение инвестиций в основной капитал малых предприятий (рис. 4).

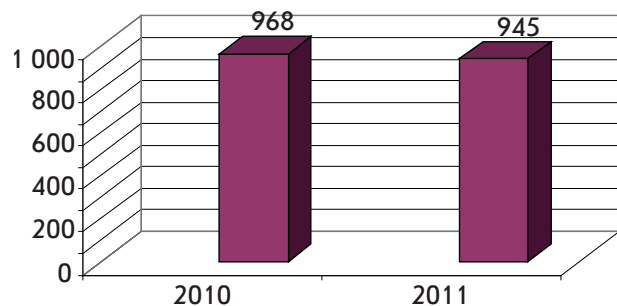


Рис. 1. Количество малых предприятий в Республике Бурятия (без учета микропредприятий) в 2010–2011 гг.

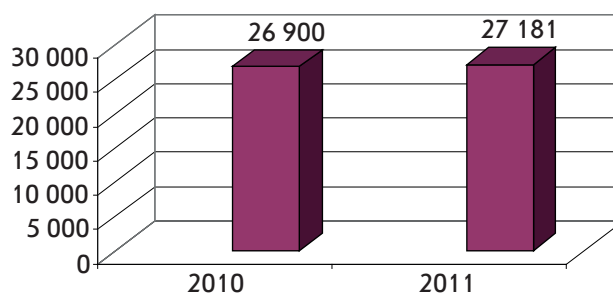


Рис. 2. Среднесписочная численность работников малых предприятий в Республике Бурятия (без учета микропредприятий) в 2010–2011 гг., чел.

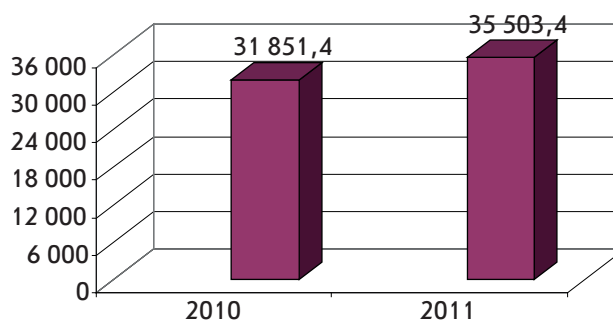


Рис. 3. Обороты малых предприятий в Республике Бурятия (без учета микропредприятий) в 2010–2011 гг., млн р.

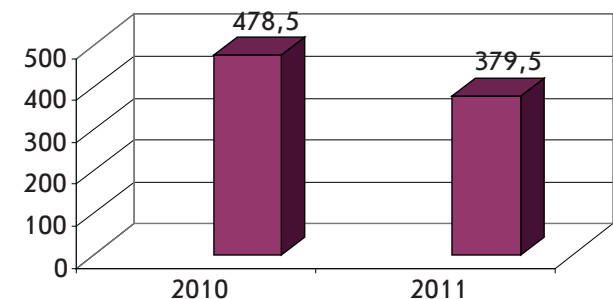


Рис. 4. Инвестиции в основной капитал малых предприятий в Республике Бурятия (без учета микропредприятий) в 2010–2011 гг., млн р.

Итоги деятельности малых предприятий в Республике Бурятия по отраслям (табл. 2) за анализируемый период выглядят следующим образом.

По уровню оборота малых предприятий среди отраслей в Республике Бурятия (рис. 5) лидирует оптовая и розничная торговля, ремонт автотранспортных средств, мотоциклов, бытовых изделий и предметов личного пользования (48,7%); на втором месте находится строительство (18,2%); на третьем

месте — операции с недвижимым имуществом, аренда и предоставление услуг (8,8%). Далее по убывающей идут обрабатывающие производства (7,3%); производство и распределение электроэнергии, газа и воды (4,6%);

добыча полезных ископаемых (4%); гостиницы и рестораны (2,5%); транспорт и связь (2,4%); сельское хозяйство, охота и лесное хозяйство (2,2%); коммунальные, социальные и персональные услуги (0,8%) и т.д.

Таблица 2

Основные показатели деятельности малого бизнеса по отраслям (без учета микропредприятий) в Республике Бурятия за 2011 г.

Сфера деятельности	Обороты предприятий		Среднесписочная численность работников		Инвестиции в основной капитал	
	тыс. р.	%	чел.	%	тыс. р.	%
Сельское хозяйство, охота и лесное хозяйство	770 241,0	2,200	1 701	6,3	101 388,0	26,7
Рыболовство, рыбоводство	74 321,6	0,200	294	1,1	415,2	0,1
Добыча полезных ископаемых	1 422 127,5	4,000	438	1,6	18 665,3	4,9
Обрабатывающие производства	2 609 040,9	7,300	3 167	11,7	44 586,1	11,7
Производство и распределение электроэнергии, газа и воды	1 650 252,5	4,600	2 388	8,8	6 666,2	1,8
Строительство	6 472 578,4	18,200	3 745	13,8	115 625,0	30,5
Оптовая и розничная торговля, ремонт автотранспортных средств, мотоциклов, бытовых изделий и предметов личного пользования	17 283 504,6	48,700	5 383	19,8	2 570,3	0,7
Гостиницы и рестораны	880 544,1	2,500	1 028	3,8	707,9	0,2
Транспорт и связь	854 254	2,400	1 542	5,7	37 187,5	9,8
Финансовая деятельность	4 598,1	0,000	31	0,1	—	—
Операции с недвижимым имуществом, аренда и предоставление услуг	3 116 459,5	8,800	6 782	25,0	51 684	13,6
Здравоохранение и предоставление социальных услуг	91 452,3	0,300	140	0,5	—	—
Предоставление прочих коммунальных, социальных и персональных услуг	267 788,2	0,800	508	1,9	—	—
Предоставление прочих видов услуг	365,1	0,001	34	0,1	—	—
<i>Всего</i>	<i>35 503 422,1</i>	<i>100,000</i>	<i>27 181</i>	<i>100,0</i>	<i>379 495,5</i>	<i>100,0</i>

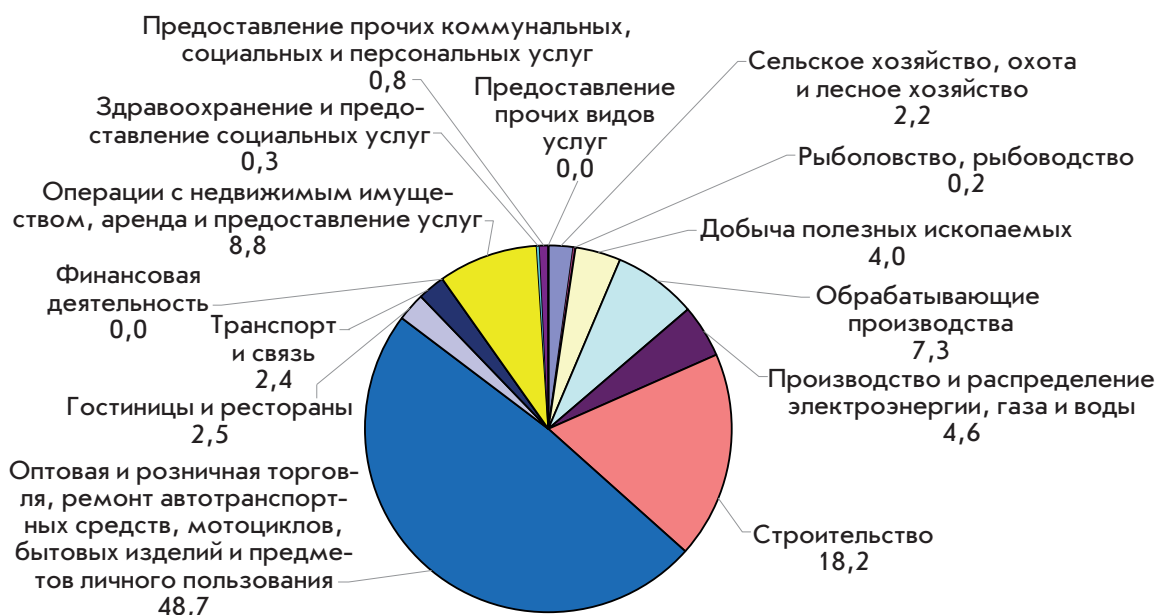


Рис. 5. Обороты малых предприятий в Республике Бурятия (без учета микропредприятий) в 2011 г. по отраслям, %

Самое большое количество людей, занятых на малых предприятиях, задействовано в сфере операций с недвижимым имуществом, арендой и предоставлением услуг (25%); на втором месте — оптовая и розничная торговля, ремонт автотранспортных средств, мотоциклов, бытовых изделий и предметов личного пользования (19,8%). На третьем месте — строительство (13,8%). Далее по убывающей идут обрабатывающие производства (11,7%); производство и распределение электроэнергии, газа и воды (8,8%); сельское хозяйство, охота и лесное хозяйство (6,3%); транспорт и связь (5,6%); гостиницы и рестораны (3,8%); коммунальные, социальные и персональные услуги (1,9%) и т.д. (рис. 6).

По объему инвестиций в основной капитал малых предприятий (рис. 7) на первом месте находится строительство (30,5%); на втором месте — сельское хозяйство, охота и лесное хозяйство (26,7%); на третьем месте — операции с недвижимым имуществом, аренда и предоставление услуг (13,6%). Далее по убывающей идут обрабатывающие производства (11,7%); транспорт и связь (9,8%); добыча полезных ископаемых (4,9); производство и распределение электроэнергии, газа и воды (1,8%); оптовая и розничная торговля, ремонт автотранспортных средств, мотоциклов, бытовых изделий и предметов личного пользования (0,7%); гостиницы и рестораны (0,2%); рыболовство и рыбоводство (0,1%);

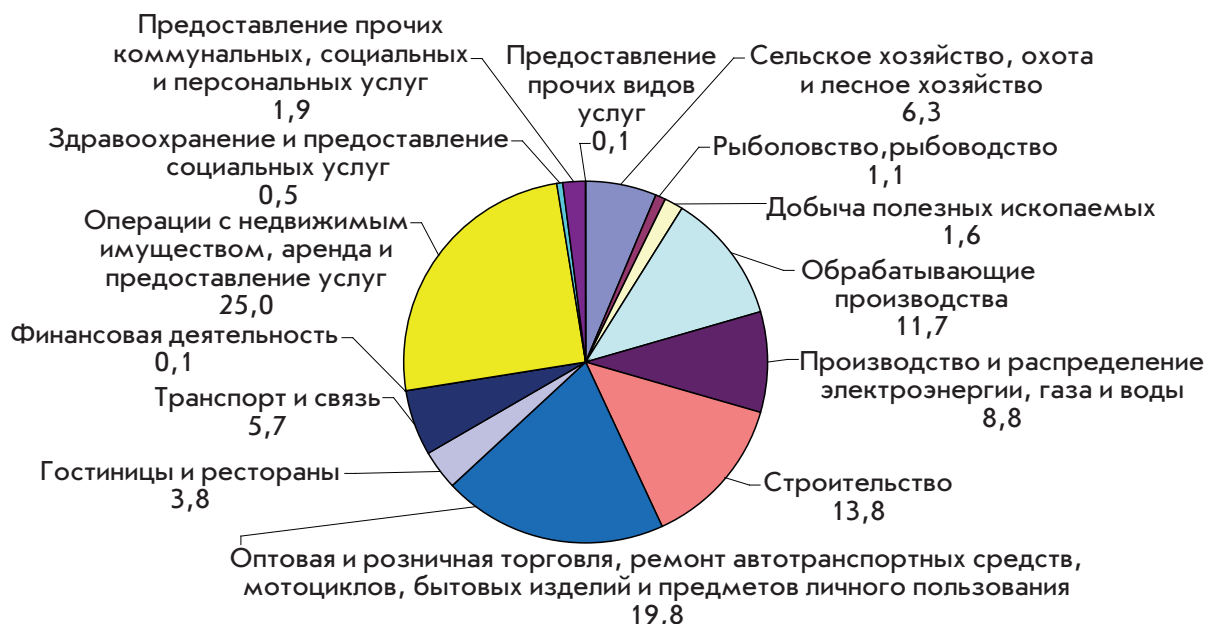


Рис. 6. Численность работников малых предприятий в Республике Бурятия (без учета микропредприятий) в 2011 г. по отраслям, %

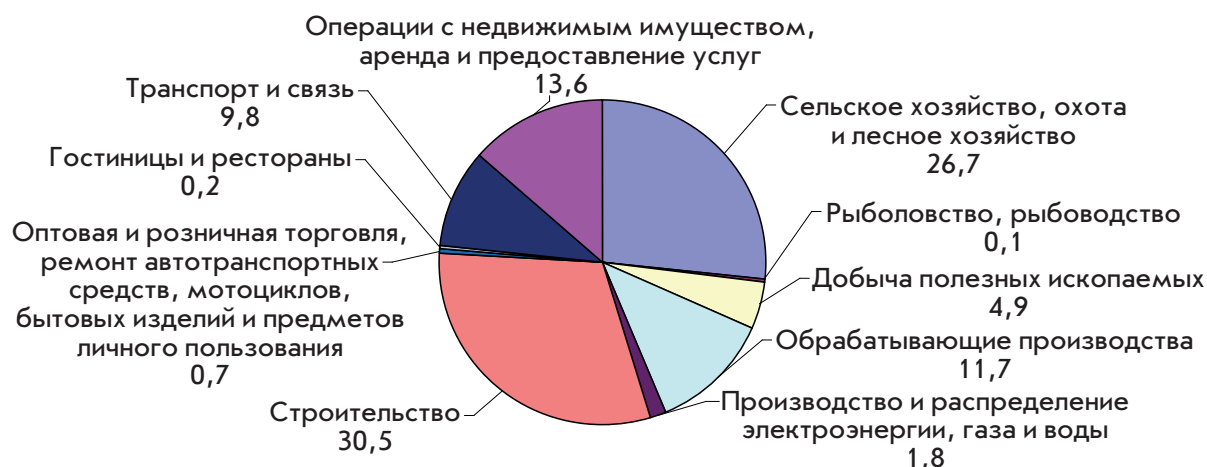


Рис. 7. Инвестиции в основной капитал малых предприятий в Республике Бурятия (без учета микропредприятий) в 2011 г. по отраслям, %

Таким образом, анализ показал, что среди отраслей малого бизнеса в Республике Бурятия в 2011 г. по основным показателям лидирует оптовая и розничная торговля, ремонт автотранспортных средств, мотоциклов, бытовых изделий и предметов личного пользования, на втором месте — строительство, на третьем месте — операции с недвижимым имуществом, аренда и предоставление услуг. По нашему мнению, в перспективе должна возрасти доля таких отраслей как гостиницы и рестораны, а также транспорт и связь, поскольку в Республике Бурятия развивается туристско-рекреационная особая экономическая зона. Поскольку большая часть терри-

тории находится в природоохранной зоне оз. Байкал, рассчитывать на рост промышленного производства не приходится, но должна увеличиться доля сельского хозяйства, так как эта отрасль традиционно развивалась в Республике Бурятия. Кроме того, согласно Стратегии социально-экономического развития Дальнего Востока и Байкальского региона до 2025 г. ожидается значительное увеличение инвестиций на добычу полезных ископаемых, обрабатывающие производства, производство и распределение электроэнергии, газа и воды, а также значительный рост потребления электроэнергии с 5 582 млн кВт·ч в 2005 г. до 13 700 млн кВт·ч в 2025 г.

Список использованной литературы

1. О порядке проведения выборочных статистических наблюдений за деятельностью субъектов малого и среднего предпринимательства: постановление Правительства РФ от 16 февр. 2008 г. № 79. Доступ из справ.-правовой системы «КонсультантПлюс».
2. Основные показатели деятельности малых предприятий (без микропредприятий): стат. бюл. № 07-04-09 / Бурятстат. Улан-Удэ, 2012.
3. Стратегия социально-экономического развития Дальнего Востока и Байкальского региона на период до 2025 года [Электронный ресурс]. URL: http://www.minregion.ru/activities/territorial_planning/strategy/federal_development/346/.

References

1. O poryadke provedeniya vyborochnykh statisticheskikh nablyudenii za deyatel'nost'yu sub'ektov malogo i srednego predprinimatel'stva: postanovlenie Pravitel'stva RF ot 16 fevr. 2008 g. № 79. Dostup iz sprav.-pravovoi sistemy «Konsul'tantPlyus».
2. Osnovnye pokazateli deyatel'nosti malykh predpriyatii (bez mikropredpriyatii): stat. byul. № 07-04-09 / Buryatstat. Ulan-Ude, 2012.
3. Strategiya sotsial'no-ekonomicheskogo razvitiya Dal'nego Vostoka i Baikal'skogo regiona na period do 2025 goda [Elektronnyi resurs]. URL: http://www.minregion.ru/activities/territorial_planning/strategy/federal_development/346/.